

# Bericht über COVID-19-Impfungen in Mecklenburg-Vorpommern

Donnerstag, 10. Juni 2021

Dieser Bericht dient zur Übersicht über die in Mecklenburg-Vorpommern durchgeführten COVID-19-Impfungen. Hierbei kommen Impfstoffe zum Einsatz, die zweimal geimpft werden müssen, aber auch der Impfstoff von Johnson&Johnson (Janssen), bei dem eine Impfung ausreicht, um eine vollständige Immunisierung zu erreichen. Dadurch sind mit Janssen Geimpfte sinngemäß sowohl als Teil der insgesamt schon "mindestens einmal Geimpften" als auch bei den "vollständig Geimpften" einzuordnen. Die dargestellten Gruppen sind daher wie folgt zu verstehen:

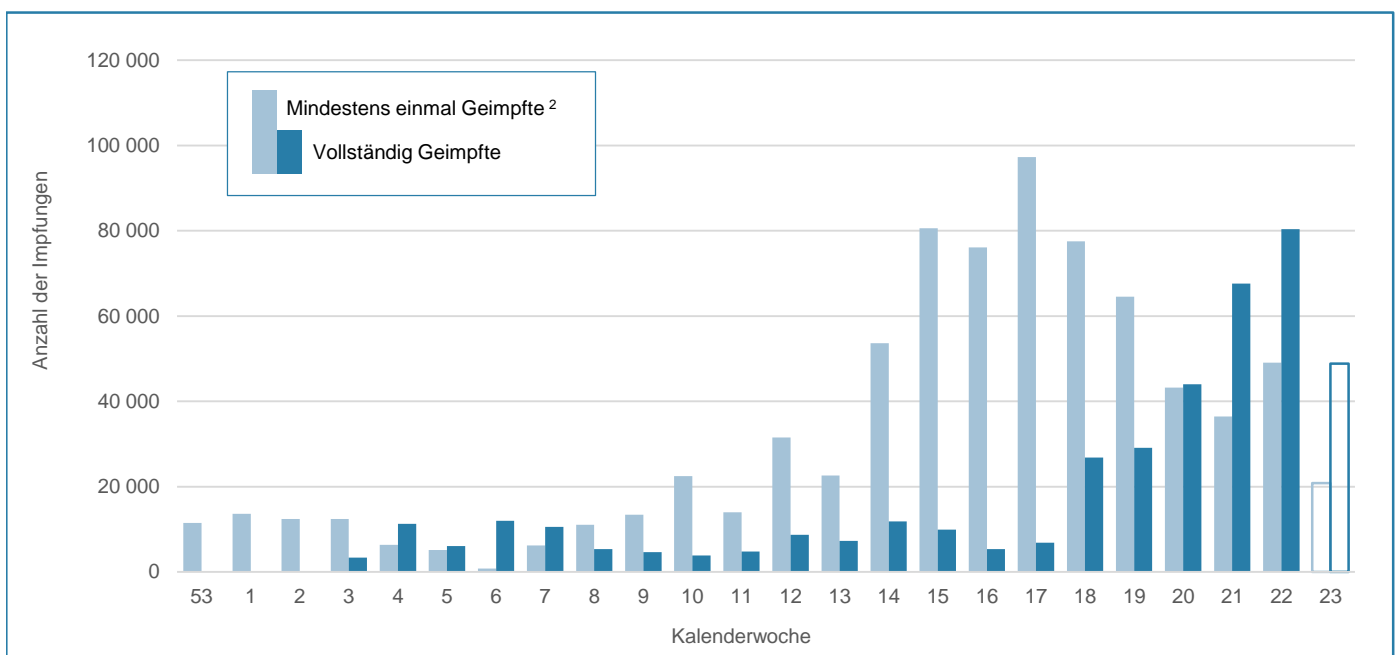
Unter der Gruppe der "mindestens einmal Geimpften" werden alle Personen gezählt, die wenigstens die 1. Impfung von BioNTech, Moderna und AstraZeneca oder eine Impfung von Janssen bekommen haben. Als "vollständig Geimpfte" werden Personen gezählt, die die Impfserie abgeschlossen haben, also alle Personen mit der 2. Impfung von BioNTech, Moderna und AstraZeneca sowie ebenfalls die mit Janssen Geimpften. Die Gruppe der "Teilimmunisierten" stellt jene Personen dar, bei denen die Impfserie mit den zweimal anzuwendenden Impfstoffen zwar begonnen wurde, die zweite Impfung aber noch nicht erfolgte.

## Impfungen in MV

Anzahl der kumulierten COVID-19 Impfungen in MV seit dem 27.12.2020

	Anzahl	Quote	Impfquoten innerhalb folgender Altersgruppen		
			<18 Jahre Quote	18-59 Jahre Quote	60+ Jahre Quote
Zurzeit noch Teilimmunisierte	367 960	22,9%	0,4%	22,3%	31,7%
Vollständig Geimpfte	408 887	25,4%	0,2%	19,4%	46,0%
<b>Mindestens einmal Geimpfte</b>	<b>776 847</b>	<b>48,3%</b>	<b>0,6%</b>	<b>41,7%</b>	<b>77,7%</b>
Verimpfte Dosen	1 167 707				

Anzahl der COVID-19 Impfungen in MV seit dem 27.12.2020<sup>1</sup> pro Kalenderwoche



Die Werte werden mit Datum ihrer Meldung, nicht mit Impfdatum, angezeigt. Die dargestellten Zahlen werden daher bei Nachmeldungen nicht nachträglich angepasst.

Die laufende Woche wird, bis sie vollständig ist, transparent dargestellt.

<sup>1</sup> Die genaue Anzahl der Impfungen am 27.12.2020 ist nicht bekannt. Deshalb wird der 27.12.2020 der 53. Kalenderwoche zugerechnet dargestellt.

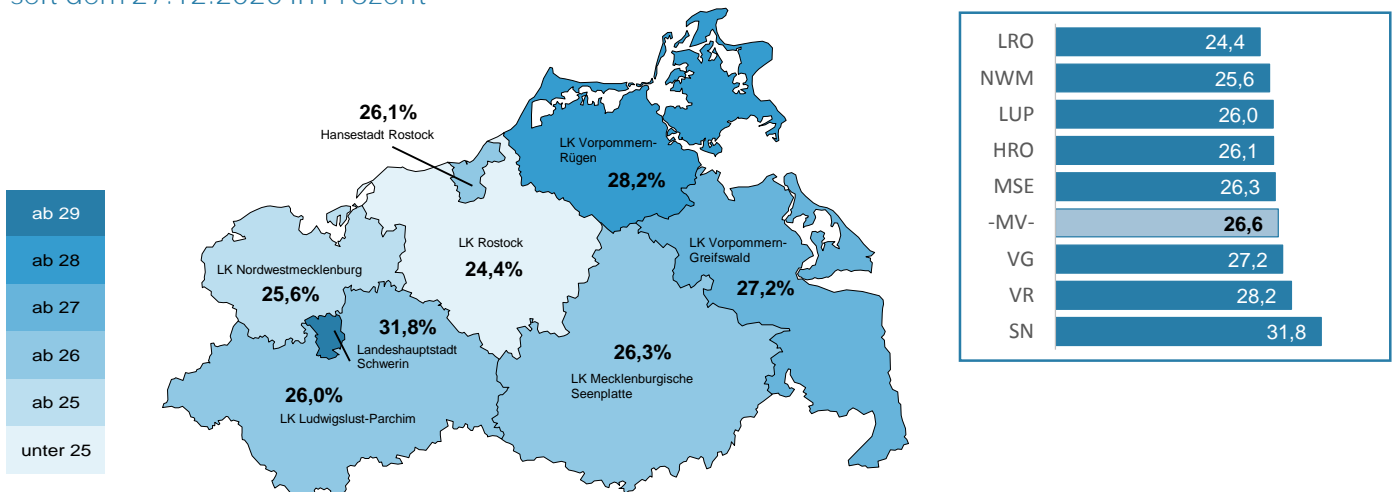
<sup>2</sup> Die Rubrik "mindestens einmal Geimpfte" stellt bis zur 17.KW die Anzahl der Erstimpfungen dar. Ab der 18.KW wird auch die einmalige Impfung mit der Vaccine von Janssen dieser Rubrik zugerechnet, um die Gesamtzahl der mindestens einmal geimpften Personen darzustellen.

Impfungen in den Impfzentren der Landkreisen und kreisfreien Städten

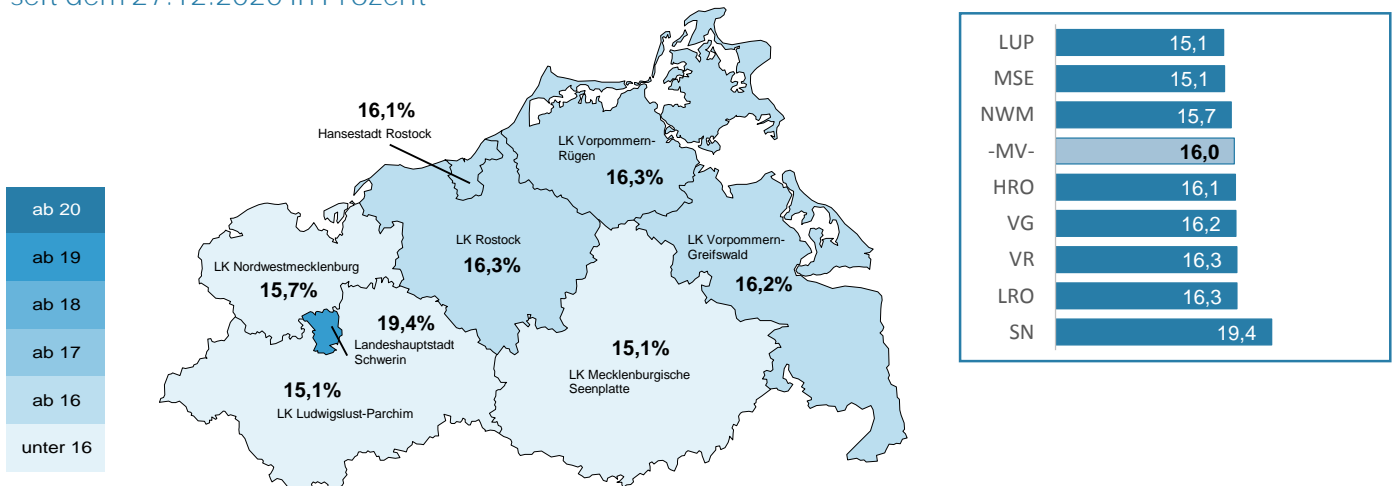
Impfungen in den Impfzentren<sup>3</sup> der Landkreise und kreisfreien Städte seit dem 27.12.2020

Gebiet	Zurzeit noch Teilimmunisierte		Vollständig Geimpfte		Mindestens einmal Geimpfte	
	Anzahl	Quote	Anzahl	Quote	Anzahl	Quote
Hanse- und Universitätsstadt Rostock	20 780	9,9%	33 720	16,1%	54 500	26,1%
Landeshauptstadt Schwerin	11 857	12,4%	18 517	19,4%	30 374	31,8%
Landkreis Rostock	17 655	8,2%	35 083	16,3%	52 738	24,4%
Landkreis Ludwigslust-Parchim	23 208	11,0%	31 920	15,1%	55 128	26,0%
Landkreis Mecklenburgische Seenplatte	28 711	11,1%	39 056	15,1%	67 767	26,3%
Landkreis Nordwestmecklenburg	15 470	9,8%	24 778	15,7%	40 248	25,6%
Landkreis Vorpommern-Greifswald	25 884	11,0%	38 091	16,2%	63 975	27,2%
Landkreis Vorpommern-Rügen	26 863	12,0%	36 519	16,3%	63 382	28,2%

Quote der in den Impfzentren<sup>3</sup> Geimpften mit mindestens einer Impfung seit dem 27.12.2020 in Prozent



Quote der in den Impfzentren<sup>3</sup> vollständig Geimpften seit dem 27.12.2020 in Prozent

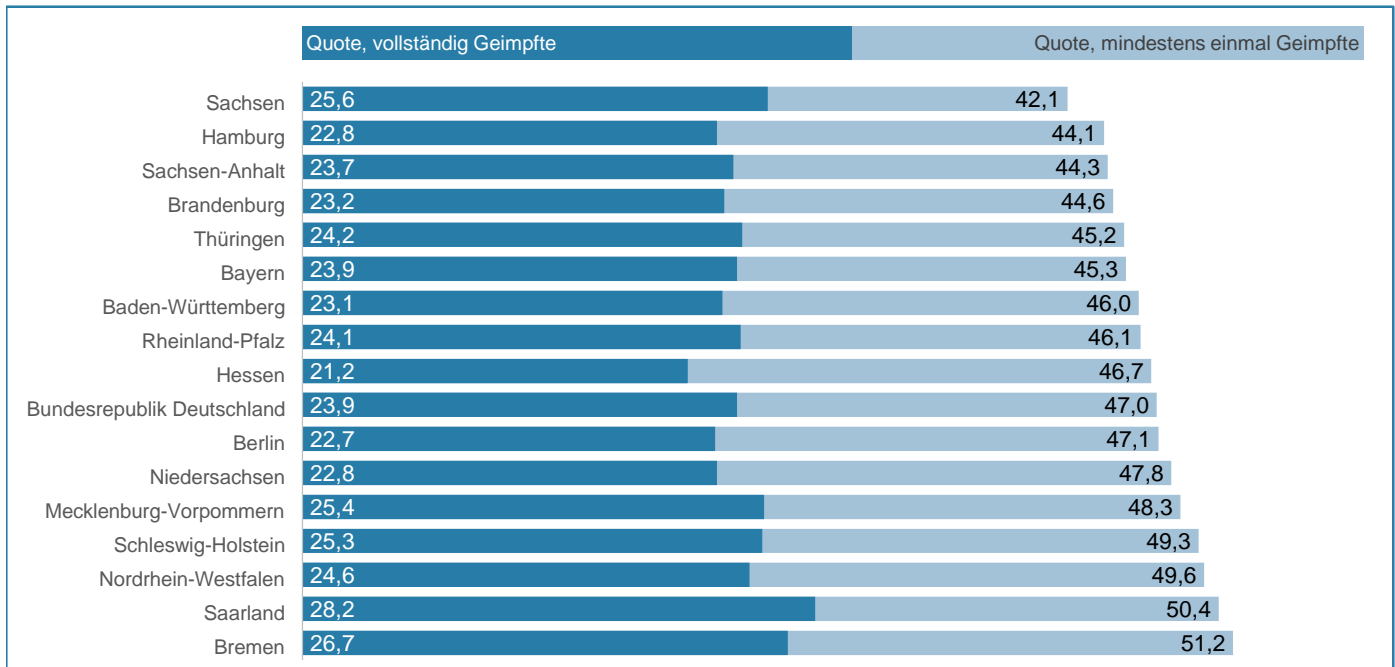


<sup>3</sup> Die Werte pro Landkreis bzw. kreisfreien Stadt beziehen sich auf die in den Impfzentren durchgeführten Impfungen bis einschließlich zum Vortag. Impfungen, die von Krankenhäusern oder von niedergelassenen Ärzten durchgeführt werden, sind unter diesem Kapitel nicht mit erfasst, da diese Einrichtungen einen überregionalen Einzugsbereich haben.

Bundesrepublik Deutschland

In Deutschland verimpfte Dosen: 57 891 852  
 Mindestens einmal Geimpfte: 39 097 643  
 Vollständig Geimpfte: 19 857 285

Anzahl der COVID-19 Impfungen pro 100 Einwohner [%] - Vergleich der Bundesländer



Durchgeführte COVID-19-Impfungen auf Bundeslandebene in %

Berücksichtigt wurden alle Impfungen, die bis einschließlich 09.06.21 durchgeführt und dem RKI bis 10.06.21, 08:00 Uhr, gemeldet wurden.

