

Bericht über COVID-19-Impfungen in Mecklenburg-Vorpommern

Montag, 11. Oktober 2021

Dieser Bericht dient zur Übersicht über die in Mecklenburg-Vorpommern durchgeführten COVID-19-Impfungen. Hierbei kommen Impfstoffe zum Einsatz, die zweimal geimpft werden müssen, aber auch der Impfstoff von Johnson&Johnson (Janssen), bei dem eine Impfung ausreicht, um eine vollständige Immunisierung zu erreichen. Dadurch sind mit Janssen Geimpfte sinngemäß sowohl als Teil der insgesamt schon "mindestens einmal Geimpften" als auch bei den "vollständig Geimpften" einzuordnen. Die dargestellten Gruppen sind daher wie folgt zu verstehen: Unter der Gruppe der "mindestens einmal Geimpften" werden alle Personen gezählt, die wenigstens die 1. Impfung von BioNTech, Moderna und AstraZeneca oder eine Impfung von Janssen bekommen haben. Als "vollständig Geimpfte" werden Personen gezählt, die die Impfserie abgeschlossen haben, also alle Personen mit der 2. Impfung von BioNTech, Moderna und AstraZeneca sowie ebenfalls die mit Janssen Geimpften. Die Gruppe der "Teilimmunisierten" stellt jene Personen dar, bei denen die Impfserie mit den zweimal anzuwendenden Impfstoffen zwar begonnen wurde, die zweite Impfung aber noch nicht erfolgte.

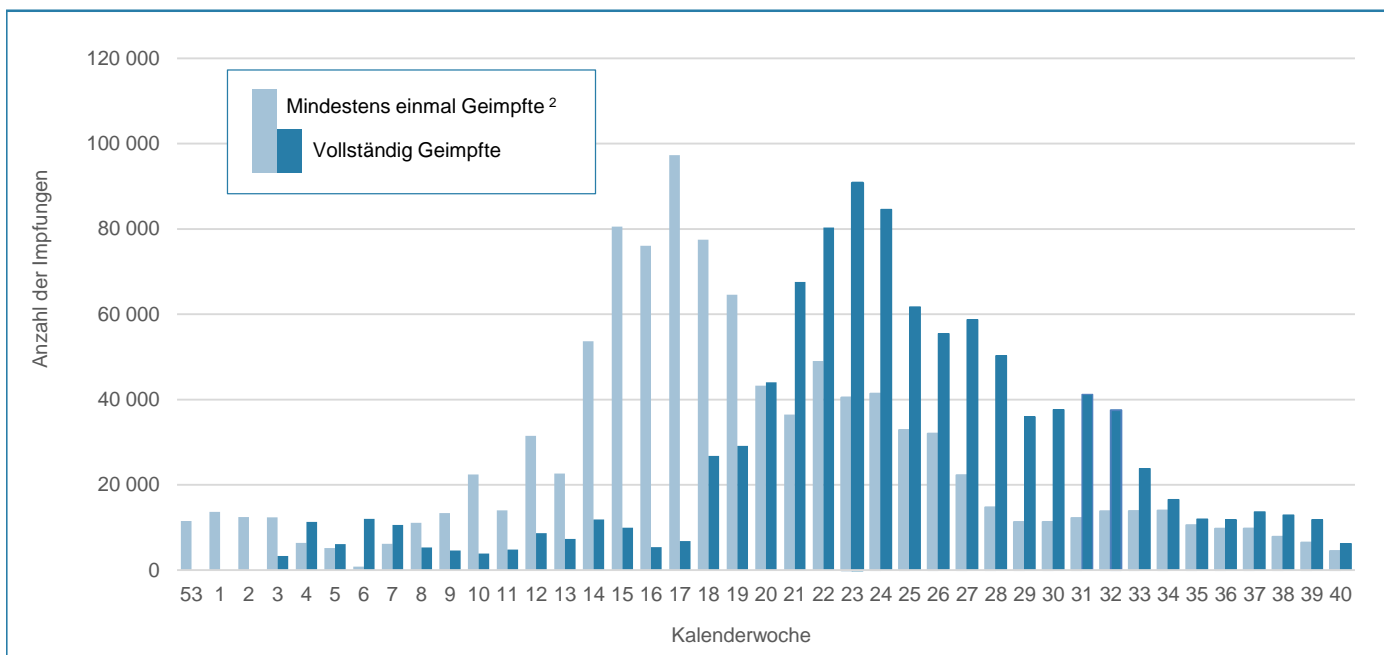
Impfungen in MV

Anzahl der kumulierten COVID-19 Impfungen in MV seit dem 27.12.2020

	Anzahl	Quote	Impfquoten innerhalb folgender Altersgruppen		
			12-17 Jahre Quote	18-59 Jahre* Quote	60+ Jahre* Quote
Zurzeit noch Teilimmunisierte	42 428	2,6%	6,3%		
Vollständig Geimpfte	1 022 343	63,5%	22,9%	66,3%	84,2%
Mindestens einmal Geimpfte	1 064 771	66,1%	29,2%	65,9%	85,0%
Verimpfte Dosen	2 028 515				

*Für die mindestens einmal Geimpften über 18 Jahren kann die Quote der Impfungen mit dem Impfstoff von Janssen zurzeit nicht angegeben werden. Daher fällt die Quote hier geringer aus, als sie real ist. In der Gesamtquote sind diese Impfungen jedoch enthalten.

Anzahl der COVID-19 Impfungen in MV seit dem 27.12.2020¹ pro Kalenderwoche



Die Werte werden mit Datum ihrer Meldung, nicht mit Impfdatum, angezeigt. Die dargestellten Zahlen werden daher bei Nachmeldungen nicht nachträglich angepasst. Die laufende Woche wird, bis sie vollständig ist, transparent dargestellt.

¹ Die genaue Anzahl der Impfungen am 27.12.2020 ist nicht bekannt. Deshalb wird der 27.12.2020 der 53. Kalenderwoche zugerechnet dargestellt.

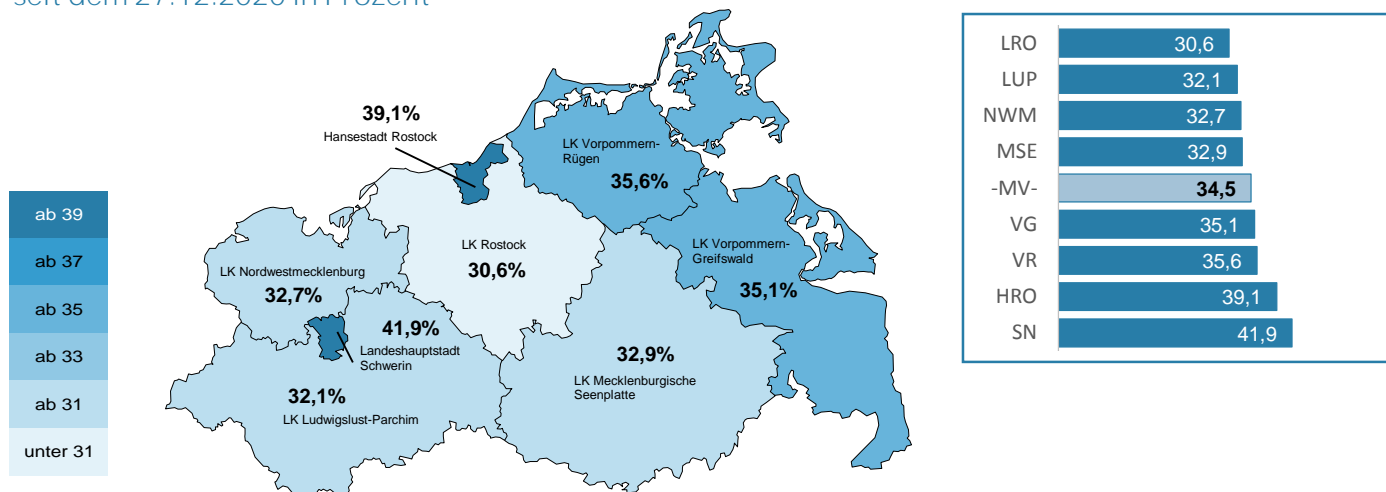
² Die Rubrik "mindestens einmal Geimpfte" stellt bis zur 17.KW die Anzahl der Erstimpfungen dar. Ab der 18.KW wird auch die einmalige Impfung mit der Vaccine von Janssen dieser Rubrik zugerechnet, um die Gesamtzahl der mindestens einmal geimpften Personen darzustellen.

Impfungen in den Impfzentren der Landkreise und kreisfreien Städten

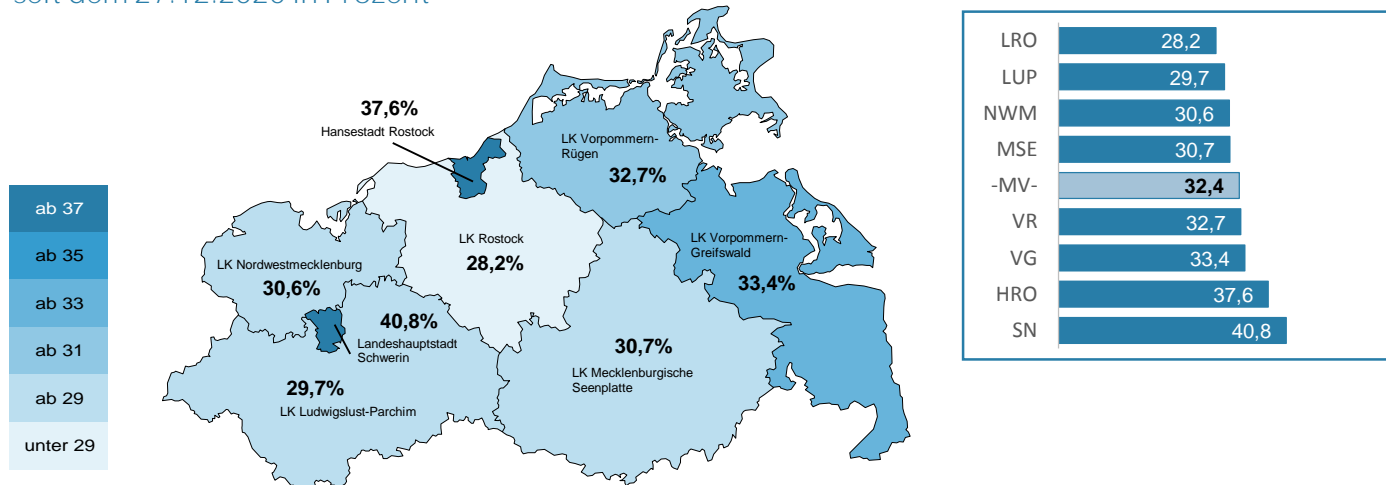
Impfungen in den Impfzentren³ der Landkreise und kreisfreien Städte seit dem 27.12.2020

Gebiet	Zurzeit noch Teilimmunisierte		Vollständig Geimpfte		Mindestens einmal Geimpfte	
	Anzahl	Quote	Anzahl	Quote	Anzahl	Quote
Hanse- und Universitätsstadt Rostock	3 233	1,5%	78 580	37,6%	81 813	39,1%
Landeshauptstadt Schwerin	982	1,0%	39 040	40,8%	40 022	41,9%
Landkreis Rostock	5 153	2,4%	61 255	28,2%	66 408	30,6%
Landkreis Ludwigslust-Parchim	4 896	2,3%	63 011	29,7%	67 907	32,1%
Landkreis Mecklenburgische Seenplatte	5 731	2,2%	79 260	30,7%	84 991	32,9%
Landkreis Nordwestmecklenburg	3 284	2,1%	48 384	30,6%	51 668	32,7%
Landkreis Vorpommern-Greifswald	4 131	1,8%	78 743	33,4%	82 874	35,1%
Landkreis Vorpommern-Rügen	6 599	2,9%	73 622	32,7%	80 221	35,6%

Quote der in den Impfzentren³ Geimpften mit mindestens einer Impfung seit dem 27.12.2020 in Prozent



Quote der in den Impfzentren³ vollständig Geimpften seit dem 27.12.2020 in Prozent

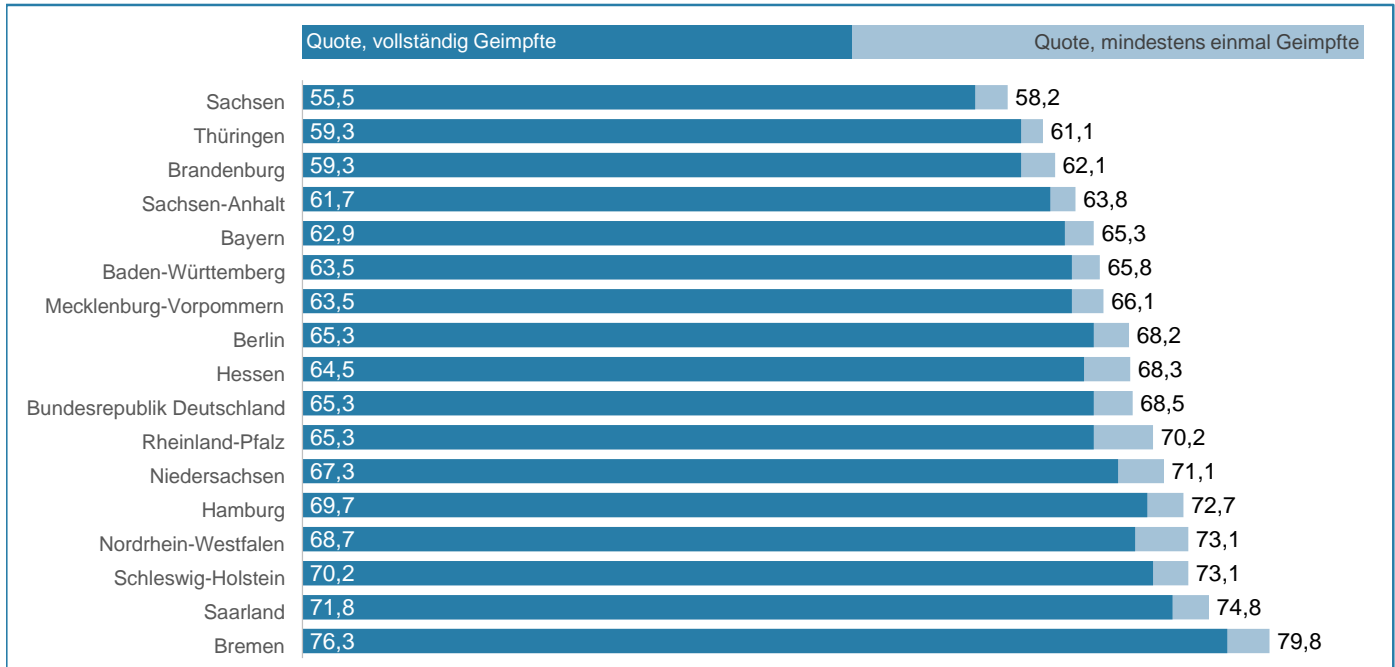


³ Die Werte pro Landkreis bzw. kreisfreien Stadt beziehen sich auf die in den Impfzentren durchgeführten Impfungen bis einschließlich zum Vortag. Impfungen, die von Krankenhäusern oder von niedergelassenen Ärzten durchgeführt werden, sind unter diesem Kapitel nicht mit erfasst, da diese Einrichtungen einen überregionalen Einzugsbereich haben.

Bundesrepublik Deutschland

In Deutschland verimpfte Dosen: 108 804 510
 Mindestens einmal Geimpfte: 56 991 542
 Vollständig Geimpfte: 54 143 694

Anzahl der COVID-19 Impfungen pro 100 Einwohner [%] - Vergleich der Bundesländer



Durchgeführte COVID-19-Impfungen auf Bundeslandebene in %

Berücksichtigt wurden alle Impfungen, die bis einschließlich 10.10.21 durchgeführt und dem RKI bis 11.10.21, 08:00 Uhr, gemeldet wurden.

