

# Bericht über COVID-19-Impfungen in Mecklenburg-Vorpommern

Dienstag, 4. Januar 2022

Dieser Bericht dient zur Übersicht der in Mecklenburg-Vorpommern durchgeführten COVID-19-Impfungen.

Hierbei kommen Impfstoffe zum Einsatz, die zweimal (Comirnaty von BioNTech, Spikevax von Moderna und Vaxzevria von AstraZeneca) bzw. einmal (COVID19 Vaccine Janssen) geimpft werden müssen, um eine vollständige Immunisierung zu erreichen. Dadurch sind mit Janssen Geimpfte sinngemäß sowohl als Teil der insgesamt schon "Mindestens einmal Geimpften" als auch bei den "vollständig Geimpften" einzuordnen. Die dargestellten Gruppen sind daher wie folgt zu verstehen:

Unter der Gruppe der "**Mindestens einmal Geimpften**" werden alle Personen gezählt, die die 1. Impfung von BioNTech, Moderna oder AstraZeneca oder eine Impfung von Janssen bekommen haben.

Als "**Vollständig Geimpfte**" werden Personen gezählt, die die Impfserie abgeschlossen haben, also alle Personen mit der 2. Impfung von BioNTech, Moderna oder AstraZeneca sowie ebenfalls die einmalig mit Janssen Geimpften.

Die Gruppe der "**Auffrischungsimpfungen**" erfasst jene Personen, bei denen die Impfserie mit einer dritten Impfdosis vervollständigt wurde bzw. die nach der Grundimmunisierung mit einer einmaligen Impfdosis mit Janssen-Impfstoff zur Optimierung ihres Impfschutzes eine weitere Impfdosis erhalten haben.

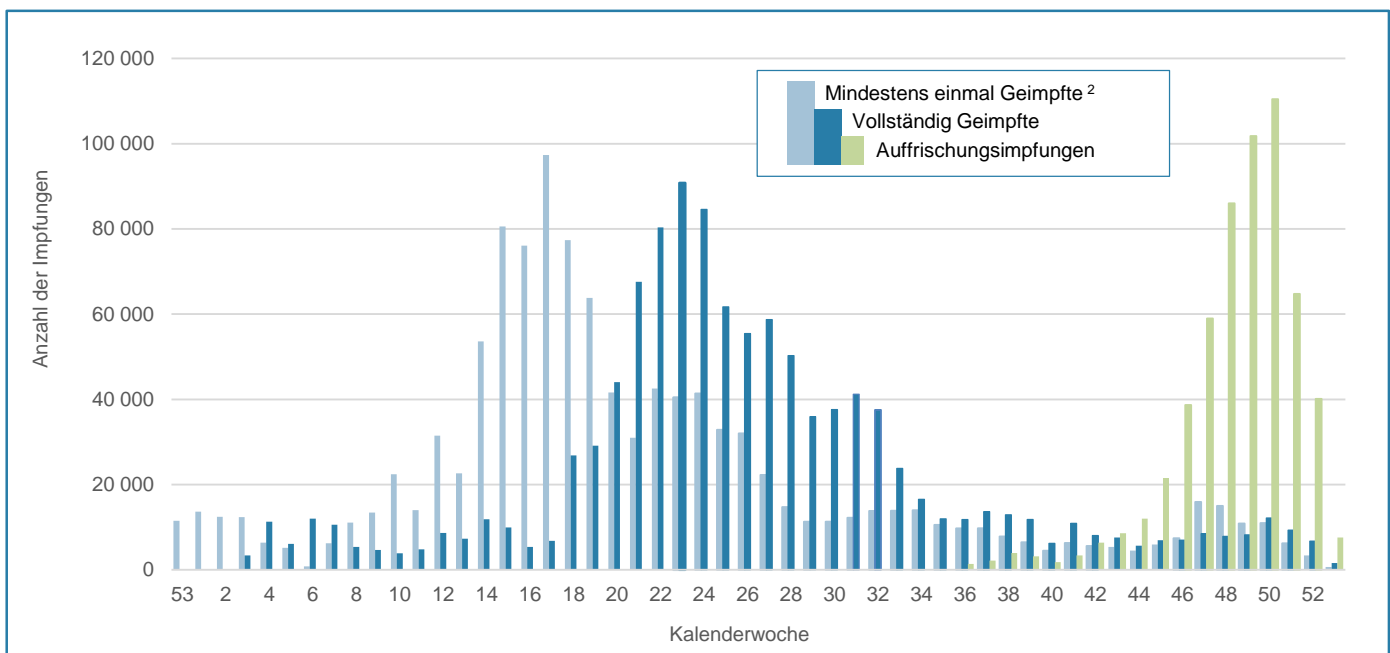
## Impfungen in MV

### Anzahl der kumulierten COVID-19 Impfungen in MV seit dem 27.12.2020

	Anzahl	Quote	Impfquoten innerhalb folgender Altersgruppen			
			5-11 Jahre Quote	12-17 Jahre Quote	18-59 Jahre* Quote	60+ Jahre* Quote
<b>Mindestens einmal Geimpfte</b>	<b>1 162 745</b>	<b>72,2%</b>	2,9%	49,3%	73,9%	86,9%
<b>Vollständig Geimpfte</b>	<b>1 122 575</b>	<b>69,7%</b>		40,4%	75,0%	87,0%
<b>Auffrischungsimpfungen</b>	<b>572 446</b>	<b>35,5%</b>		4,3%	31,1%	57,1%
Verimpfte Dosen	2 792 297					

\*Für die mindestens einmal Geimpften über 18 Jahren kann die Quote der Impfungen mit dem Impfstoff von Janssen zurzeit nicht angegeben werden. Daher fällt die Quote hier geringer aus, als sie real ist. In der Gesamtquote sind diese Impfungen jedoch enthalten.

### Anzahl der COVID-19 Impfungen in MV seit dem 27.12.2020<sup>1</sup> pro Kalenderwoche



Die Werte werden mit Datum ihrer Meldung, nicht mit Impfdatum, angezeigt. Die dargestellten Zahlen werden daher bei Nachmeldungen nicht nachträglich angepasst.

Die laufende Woche wird, bis sie vollständig ist, transparent dargestellt.

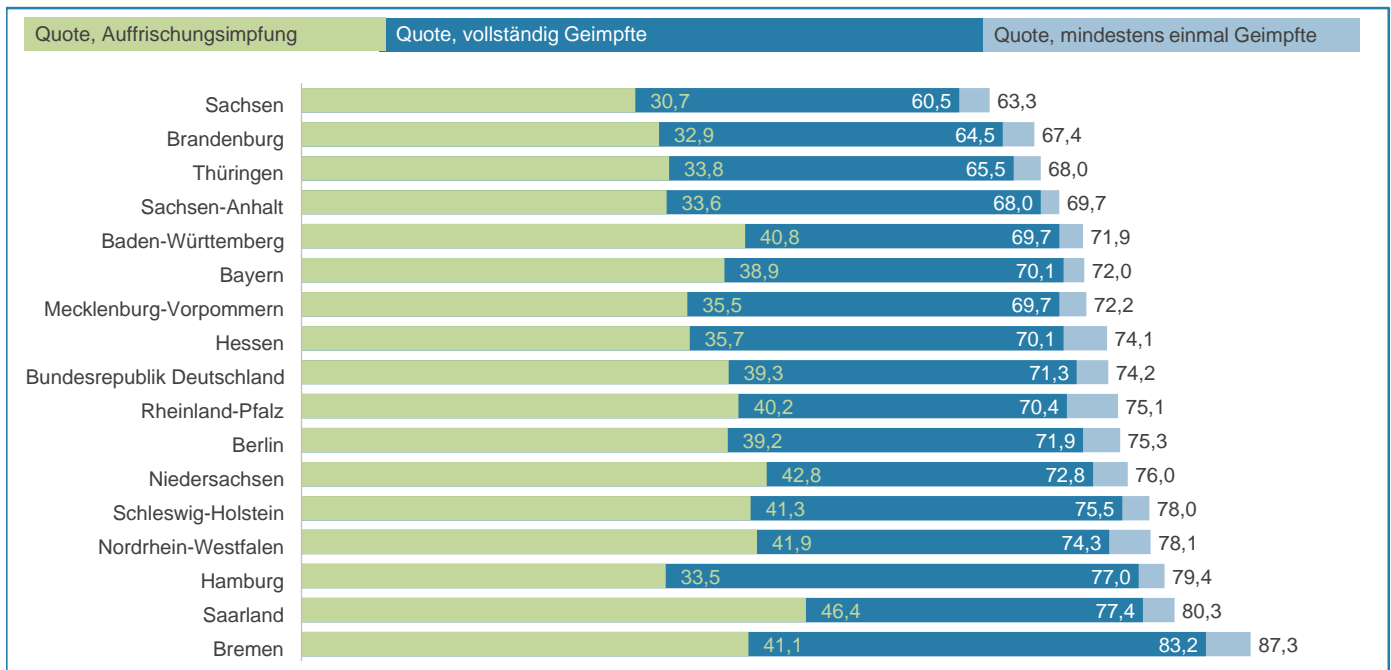
<sup>1</sup> Die genaue Anzahl der Impfungen am 27.12.2020 ist nicht bekannt. Deshalb wird der 27.12.2020 der 53. Kalenderwoche zugerechnet dargestellt.

<sup>2</sup> Die Rubrik "Mindestens einmal Geimpfte" stellt bis zur 17.KW die Anzahl der Erstimpfungen dar. Ab der 18.KW wird auch die einmalige Impfung mit der Vaccine von Janssen dieser Rubrik zugerechnet, um die Gesamtzahl der mindestens einmal geimpften Personen darzustellen.

Bundesrepublik Deutschland

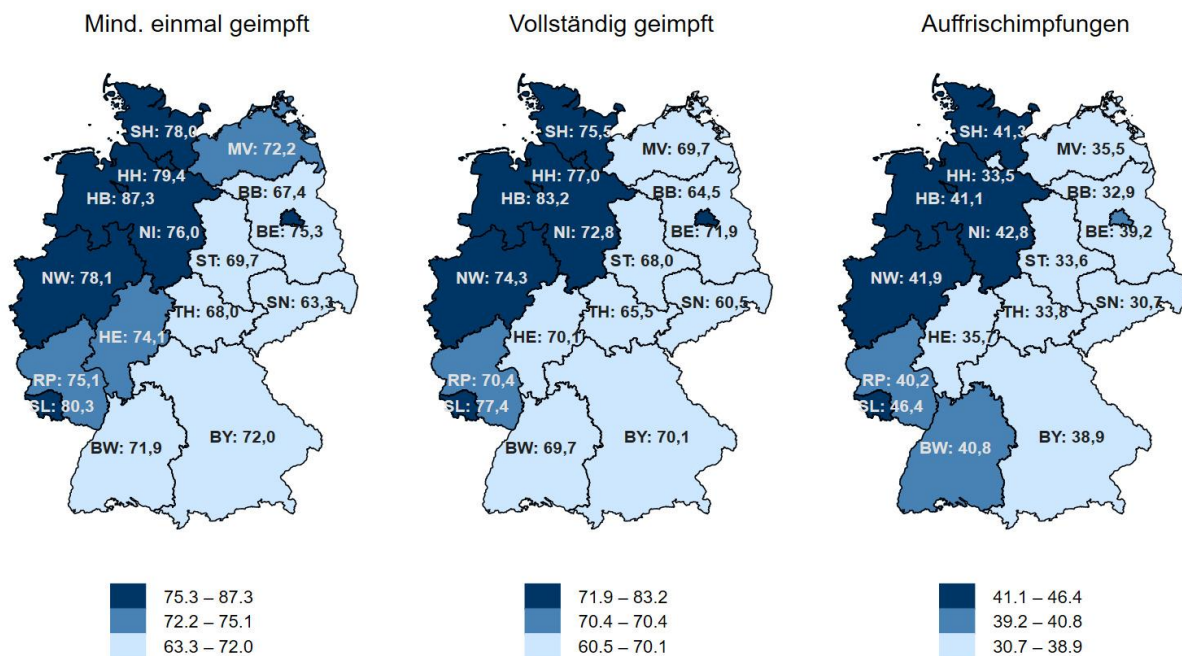
Mindestens einmal Geimpfte: 61 741 444  
 Vollständig Geimpfte: 59 252 481  
 Auffrischungsimpfungen: 32.672.203  
 In Deutschland verimpfte Dosen: 150 090 299

Anzahl der COVID-19 Impfungen pro 100 Einwohner [%] - Vergleich der Bundesländer



Durchgeführte COVID-19-Impfungen auf Bundeslandebene in %

Berücksichtigt wurden alle Impfungen, die bis einschließlich 03.01.22 durchgeführt und dem RKI bis 04.01.22, 08:00 Uhr, gemeldet wurden.



Quelle der Daten: RKI, DIM übermittelt, vom Vortag, [https://www.rki.de/DE/Content/InfAZ/N/Neuartiges\\_Coronavirus/Daten/Impfquoten-Tab.html](https://www.rki.de/DE/Content/InfAZ/N/Neuartiges_Coronavirus/Daten/Impfquoten-Tab.html).