

Bericht über COVID-19-Impfungen in Mecklenburg-Vorpommern

Dienstag, 11. April 2023

Mit dem Auslaufen der CoronaimpfV am 07.04.2023 wird die regelmäßige Aktualisierung des COVID-19-Impfmonitorings eingestellt. Dementsprechend enthält der aktuelle Bericht die Impfdaten, die bis zum 05.07.2023 durch das RKI übermittelt wurden.

Dieser Bericht dient zur Übersicht der in Mecklenburg-Vorpommern durchgeführten COVID-19-Impfungen.

Hierbei kommen die Impfstoffe Comirnaty von BioNTech, Spikevax von Moderna, Vaxzevria von AstraZeneca, Jcovden von Janssen-Cilag, Nuvaxovid von Novavax, Valneva von Valneva, Comirnaty Original/Omicron BA.1 und BA.4-5 von BioNTech sowie Spikevax bivalent Original/Omicron BA.1 von Moderna zum Einsatz. Die dargestellten Gruppen sind wie folgt zu verstehen:

Unter der Gruppe der **"Mindestens einmal Geimpften"** werden alle Personen gezählt, die die 1. Impfung mit den in Deutschland zugelassenen Impfstoffen erhalten haben.

Als **"Grundimmunisierte"** werden Personen gezählt, für die mindestens eine 2. Impfung oder die eine Impfung nach Genesung dokumentiert wurde. Personen mit Auffrischungsimpfung gelten weiterhin als grundimmunisiert.

Die Gruppe der Personen **"Mit Auffrischungsimpfung"** erfasst jene, die weitere Impfungen nach abgeschlossener Grundimmunisierung erhalten haben.

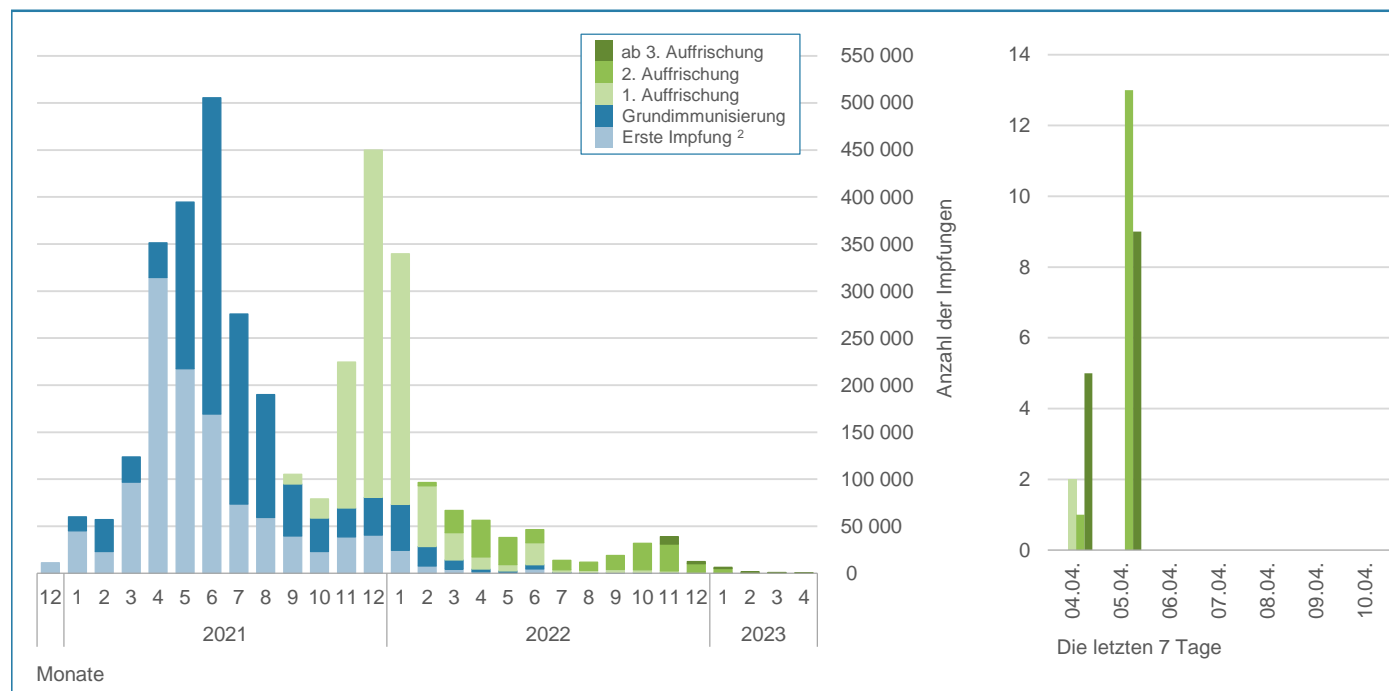
Impfungen in MV

Anzahl der geimpften Personen und Impfdosen in MV seit dem 27.12.2020

	Anzahl	Quote	Impfquoten innerhalb folgender Altersgruppen			
			5-11 Jahre	12-17 Jahre	18-59 Jahre*	60+ Jahre*
			Quote	Quote	Quote	Quote
Mindestens einmal Geimpfte	1 218 775	75,6%	10,7%	62,2%	81,0%	90,1%
Grundimmunisierte	1 204 248	74,7%	8,8%	57,3%	79,8%	90,3%
Mit 1. Auffrischung	970 341	60,2%		22,1%	59,9%	83,8%
Mit 2. Auffrischung	214 255	13,3%		1,0%	4,6%	31,2%
Mit mind. 3 Auffrischungen	11 761	0,73%				
Verimpfte Dosen	3 577 929					

*Für die mindestens einmal Geimpften der über 18 Jährigen kann die Quote der Impfungen mit dem Impfstoff von Janssen zurzeit nicht angegeben werden. Daher fällt die Quote hier geringer aus, als sie real ist.

Anzahl der COVID-19 Impfungen in MV seit dem 27.12.2020¹



Die Werte werden mit Datum ihrer Meldung, nicht mit Impfdatum, angezeigt. Die dargestellten Zahlen werden daher bei Nachmeldungen nicht nachträglich angepasst. Der laufende Monat wird, bis er vollständig ist, transparent dargestellt.

¹ An den Wochenenden erfolgen keine Meldungen. Da die angegebenen Werte immer für den Vortag gemeldet werden, sind die Impfungen ab Freitag am Sonntag aufsummiert.

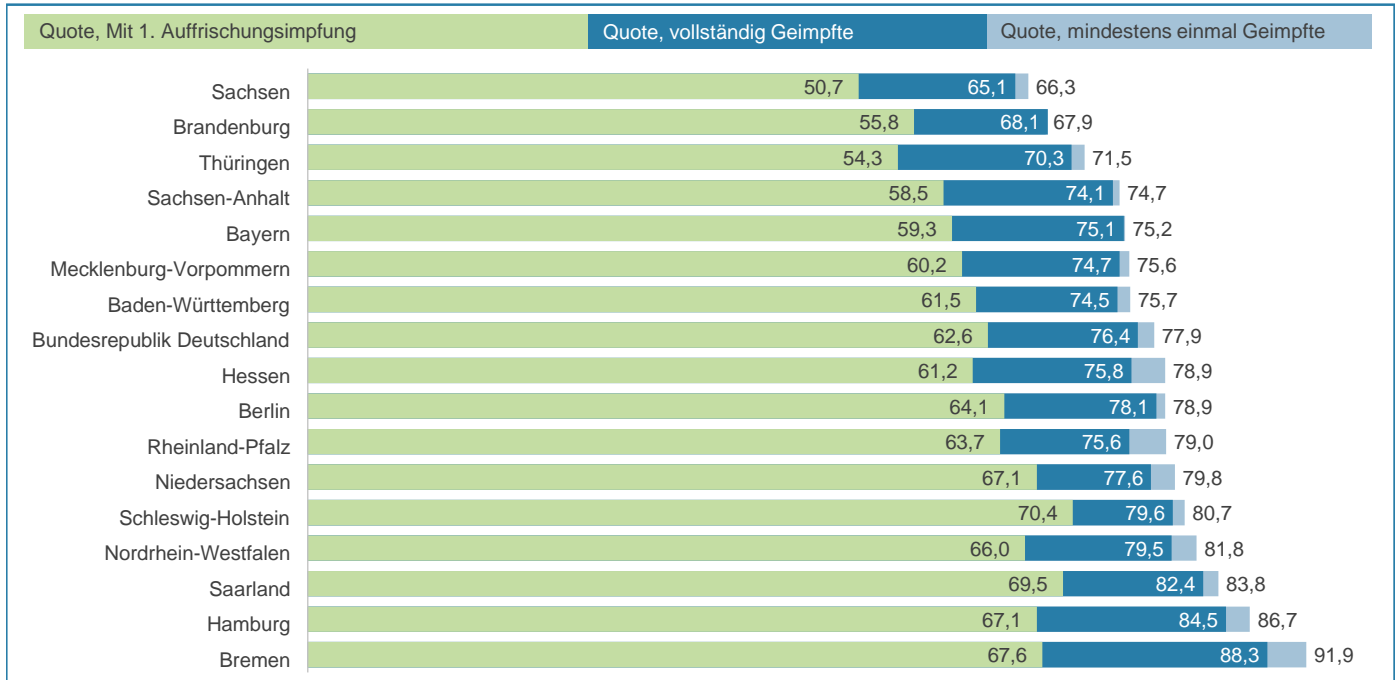
² Die Rubrik "Mindestens einmal Geimpfte" stellt bis zur 17.KW 2021 die Anzahl der Erstimpfungen dar. Ab der 18.KW wird auch die einmalige Impfung mit der Vaccine von Janssen dieser Rubrik zugerechnet, um die Gesamtzahl der mindestens einmal geimpften Personen darzustellen.

Bundesrepublik Deutschland

In Deutschland verimpfte Dosen: 192 180 192
 Mindestens einmal Geimpfte: 64 876 231
 Grundimmunisierte: 63 562 892

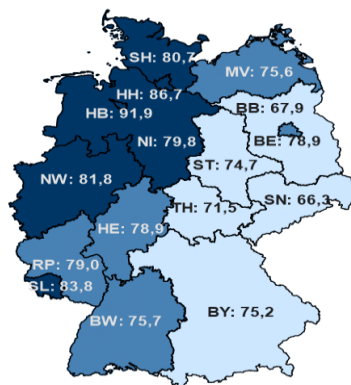
Mit 1. Auffrischungsimpfung: 52 139 630
 Mit 2. Auffrischungsimpfung: 12 649 678
 Mit mind. 3. Auffrischungsimpfung: 1 282 500

Anzahl der COVID-19 Impfungen pro 100 Einwohner [%] - Vergleich der Bundesländer

Durchgeführte COVID-19-Impfungen
auf Bundeslandebene in %

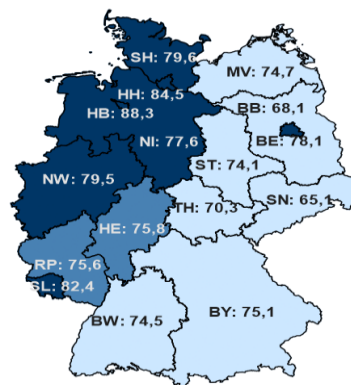
Berücksichtigt wurden alle Impfungen, die bis einschließlich 05.04.23 durchgeführt
und dem RKI bis 06.04.23, 08:00 Uhr, gemeldet wurden.

Mind. einmal geimpft



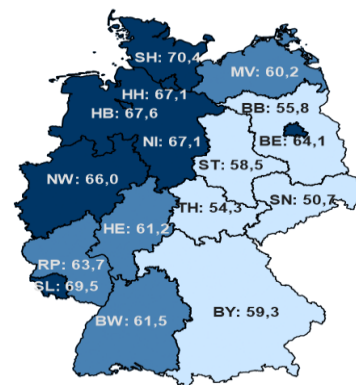
79,8 – 91,9
 75,6 – 79,0
 66,3 – 75,2

Grundimmunisiert



77,6 – 88,3
 75,6 – 75,8
 65,1 – 75,1

1. Auffrischungsimpfung



64,1 – 70,4
 60,2 – 63,7
 50,7 – 59,3